

Séquence 1

Dans le jardin



Avec cet atelier,
votre enfant...

- observe le monde du vivant
- apprend à être patient

Atelier

Faire pousser une plante

Étape 1



Place un peu de coton au fond du pot de yaourt.

Étape 2



Pose quelques graines sur le coton.

Étape 3



Verse un peu d'eau sur le coton et les graines. Ajoute quelques gouttes d'eau tous les jours.

Matériel



1 pot de yaourt vide



coton



graines de radis ou de lentilles



eau



Mon petit mémo de Maternelle

GS

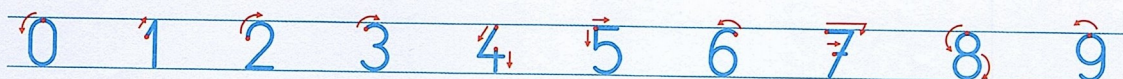
L'abécédaire




Les nombres de 1 à 20




L'écriture des chiffres de 0 à 9



Les formes géométriques



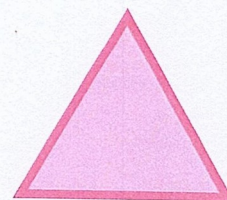
le carré



le rectangle



le cercle

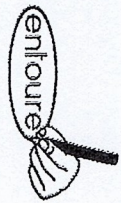


le triangle



GS









Consignes: Entoure les mots identiques au modèle.




lundi	lune lundi litre lutin lunette lundi
mardi	merci mardi mardi mardi mardi matin
mercredi	vendredi mercredi mercerie merci mercredi
jeudi	jardin jeudi jaune jeune jouet jeu jeudi
vendredi	vent ventilateur vendredi vendre vendredi
samedi	semaine samedi sandale samedi semaine salive
dimanche	démarche dimanche diamant dimanche demander

65

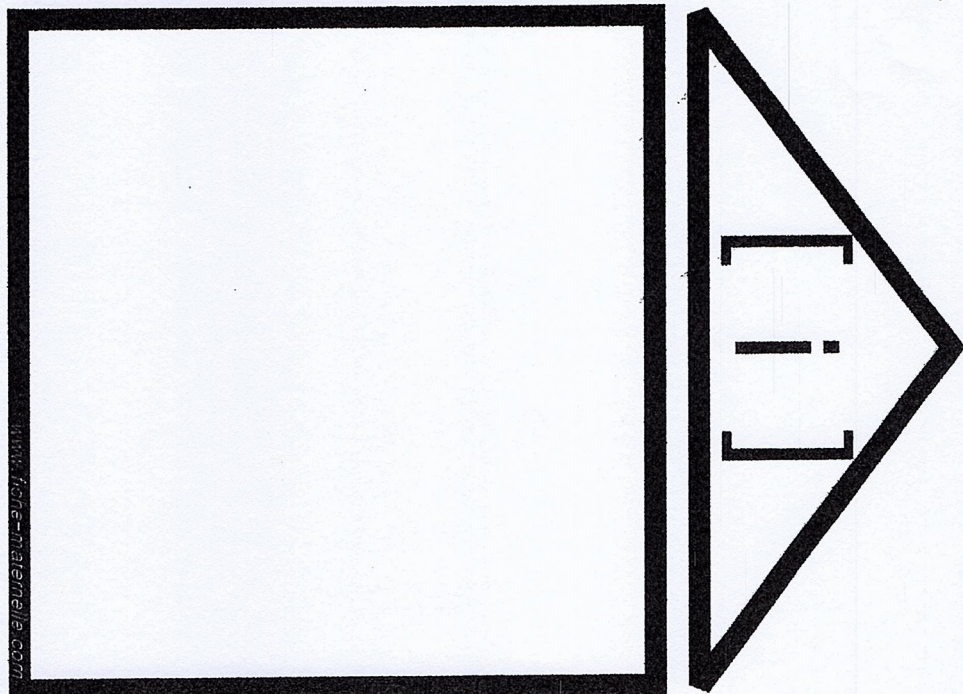
Découpe les étiquettes, et reconstitue le petit train de la semaine.



Découpe les illustrations lorsque tu entends le son [i]
et colle-les dans la maison des sons.



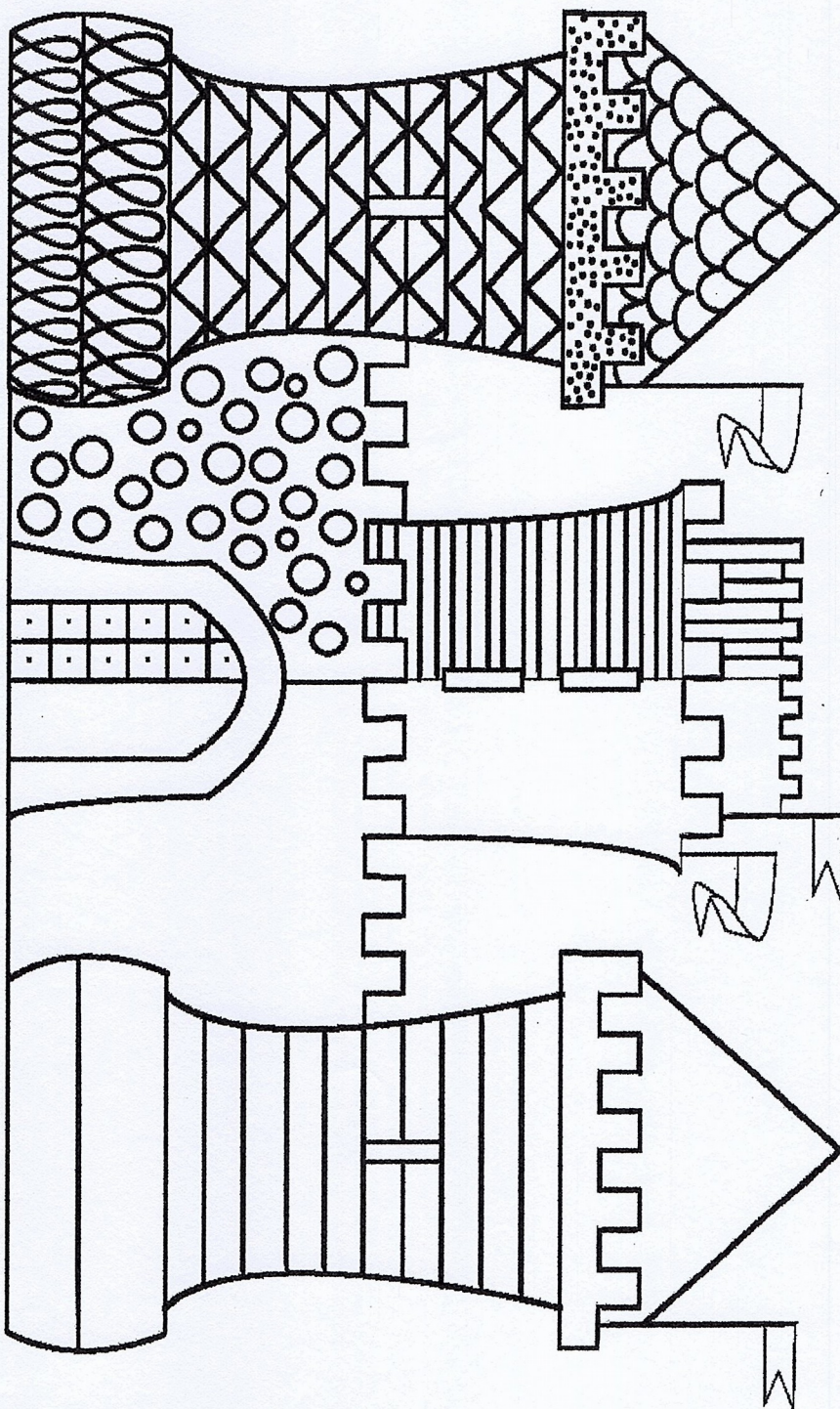
www.fiche-maternelle.com




www.fiche-maternelle.com

Prénom : _____

Je reproduis les différentes graphies en symétrie.



GS



_____ DECOUVRIR L'ECRIT
« les gestes de l'écriture »
Trace des ponts et des vagues en respectant l'algorithme.

